

## ERGOZEN



Последнюю актуальную версию инструкции можно посмотреть по QR-коду

Или по ссылке: [www.qp-partu.ru/a/217534](http://www.qp-partu.ru/a/217534)


QP-Partu - эксклюзивный дистрибьютор бренда Ergozen в России.

1. Извлеките комплектующие из коробки и отсортируйте их по размеру.
2. Перед началом сборки убедитесь, что все необходимые комплектующие и крепеж присутствуют в комплекте.
3. Для легкой и быстрой сборки собирайте изделие в том же порядке как показано в инструкции.



Не пытайтесь ремонтировать или модифицировать сломанные/бракованные части изделия, сразу обратитесь к продавцу.



Время сборки ~ 5 минут



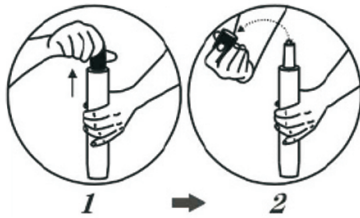
## Комплектующие

Обозн.	Название комплектующей	Рисунок	Кол-во
<b>A</b>	<b>Сиденье</b>		<b>1 шт</b>
<b>B</b>	<b>Втулка с креплением к сиденью</b>		<b>1 шт</b>
<b>C</b>	<b>Газлифт</b>		<b>1 шт</b>
<b>D</b>	<b>Основание</b>		<b>1 шт</b>
<b>E</b>	<b>Защитное кольцо</b>		<b>1 шт</b>

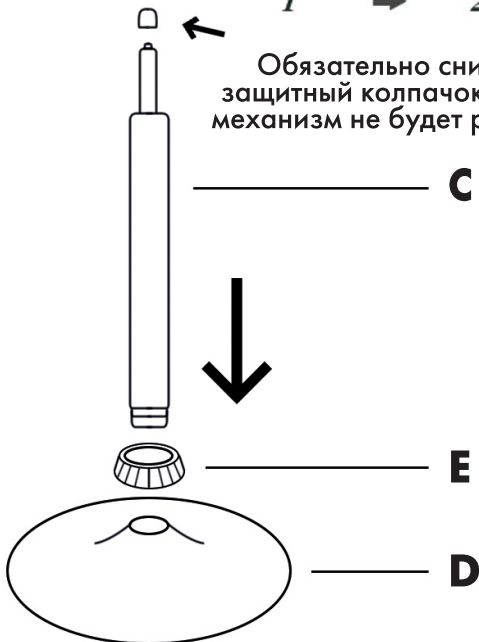
# Крепёж

Обозн.	Название крепежа	Рисунок	Кол-во
<b>F</b>	<b>Болт М6х16мм</b>		<b>4 шт</b>
<b>G</b>	<b>Шестигранник</b>		<b>1 шт</b>

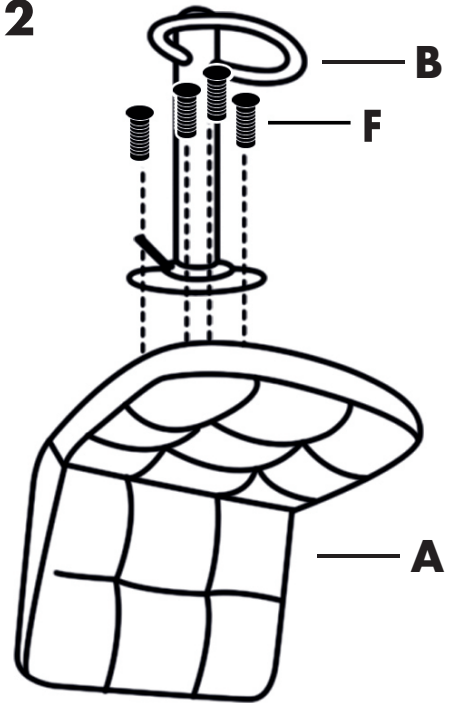
## Шаг 1



Обязательно снимите защитный колпачок, иначе механизм не будет работать

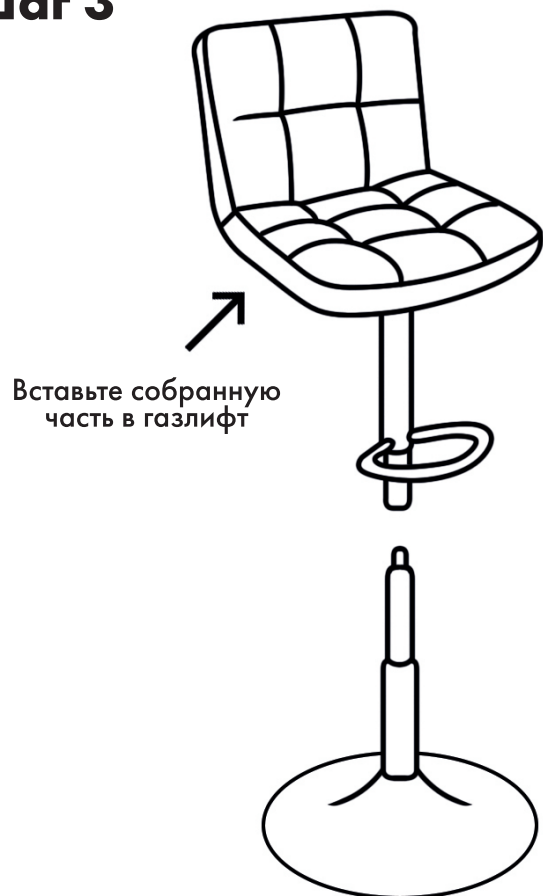


## Шаг 2



Закрутите болты с помощью шестигранника как показано на рисунке

## Шаг 3



## Шаг 4



# Гарантийный лист

Наименование товара:	Комплект стульев Ergozen Loft
Срок гарантии:	3 месяца + 9 месяцев <b>Save Plus</b> (нужно активировать в течение 2 недель с момента покупки)









## Условия гарантии:

- Гарантия распространяется на все случаи обнаружения брака, а также дефектов производственного характера.
- В течение гарантийного срока владелец имеет право на бесплатный ремонт по неисправностям, которые явились следствием производственных дефектов.
- Для осуществления гарантийного обслуживания необходимо иметь документы, подтверждающие факт покупки, гарантийный лист и номер заказа.

Гарантийное обслуживание не производится, если:

- Изделие имеет следы механического повреждения
- Были нарушены условия эксплуатации, транспортировки или хранения
- Проводился ремонт лицами, не являющимися сотрудниками авторизованного сервисного центра
- Использовались не оригинальные комплектующие

Действующие условия гарантии написаны в актуальной версии инструкции на нашем сайте. Производители оставляют за собой право без предварительного уведомления покупателя вносить изменения в конструкцию, комплектацию или технологию изготовления изделий с целью улучшения их свойств.

<b>Обращение в отдел рекламаций:</b>  +7 (495) 032-55-30 <small>Телефон</small>  <a href="mailto:serv@qp-partu.ru">serv@qp-partu.ru</a> <small>Почта</small>  +7 925 195-62-13 <small>WhatsApp</small>  <a href="https://t.me/Qp_partu_mebel_bot">Qp_partu_mebel_bot</a> <small>Telegram</small>	<b>Отдел продаж:</b>  8 800 775 77 23 <small>Телефон</small>  <a href="https://t.me/Qp_partu_bot">Qp_partu_bot</a> <small>Telegram</small>  +7 (495) 125-25-50 <small>WhatsApp</small>	<b>Наш сайт:</b>  <a href="http://qp-partu.ru">qp-partu.ru</a>
--	--	--



**Активировать  
дополнительную  
гарантию Save Plus**

Расширенная гарантия должна быть активирована в течение двух недель с момента покупки.

<b>Дата покупки:</b> <small>Заполняется продавцом</small>	
<b>Место покупки:</b> <small>Заполняется продавцом</small>	

